

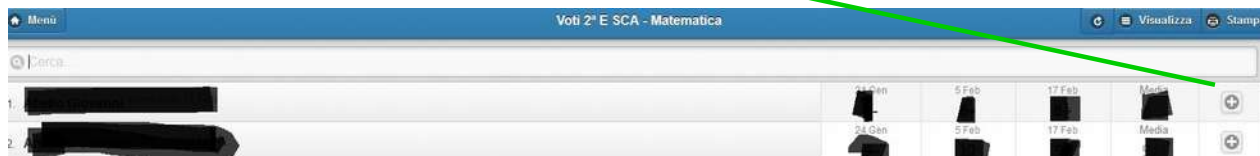
Didattica a distanza e valutazioni (Circ. n. 250/docenti del 19/03/2020)

Tutorial sulla registrazione dei voti con riferimento al campo **Annotazione** da **Registro elettronico**

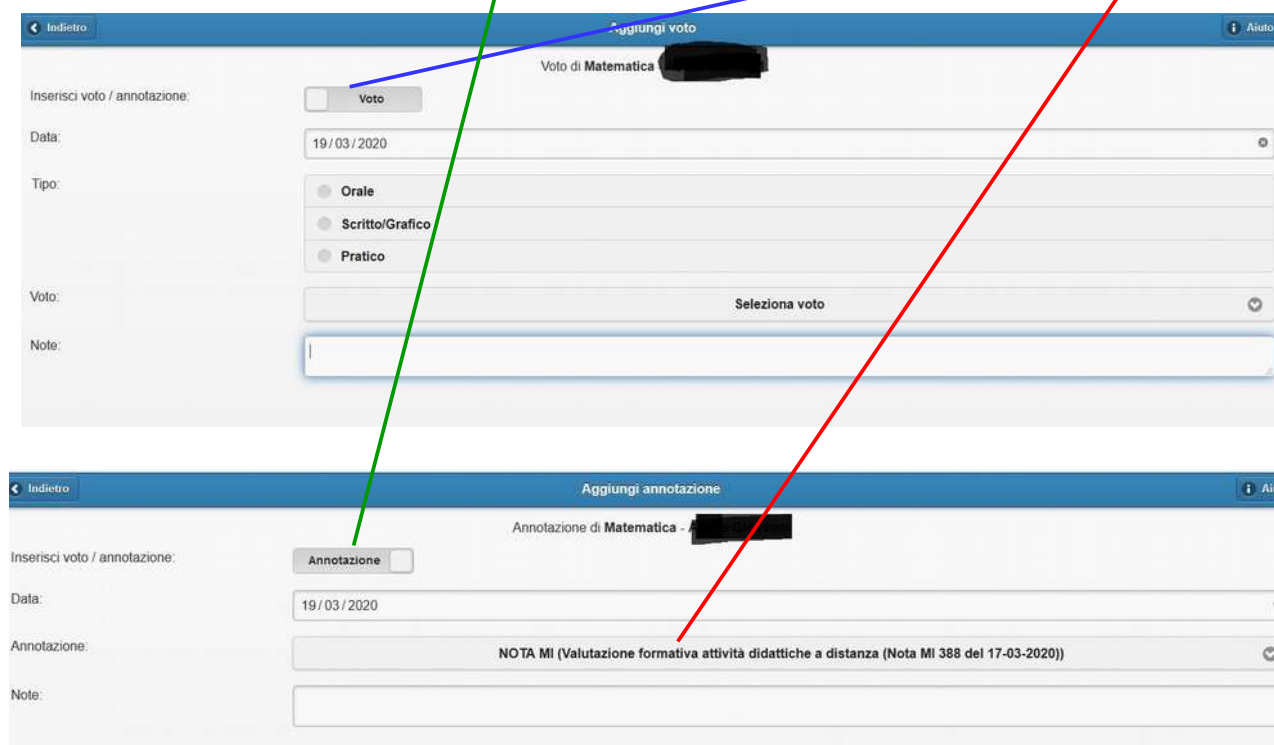
- 1) Accedere a Registro Elettronico
- 2) Selezionare CONSULTAZIONE
- 3) Scegliere Classe e Materia
- 4) SELEZIONARE VOTI



- 5) Selezionare lo studente e cliccare sul + a destra.




- 6) Nella videata di inserimento voti far scorrere il cursore su voto per trasformarlo in annotazione e scegliere dal menu a tendina NOTA MI:



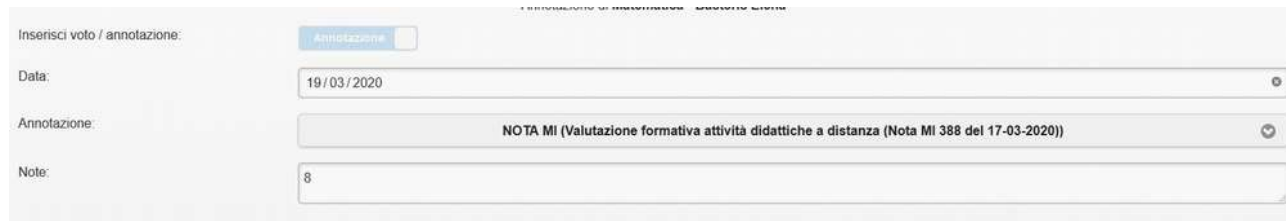
7) Inserire la valutazione nel riquadro

8) Nella schermata riassuntiva dei voti appare così:



1	[REDACTED]	31 Gen	6 Feb	13 Feb	19 Mar	Media	+
2	[REDACTED]	31 Gen	6 Feb	13 Feb	NOTA MI	Media	+
3	[REDACTED]	31 Gen	6 Feb	13 Feb		Media	+

9) Cliccando sulla NOTA MI appare questa videata:



Inserisci voto / annotazione: Annotazione

Data: 19/03/2020

Annotazione: **NOTA MI (Valutazione formativa attività didattiche a distanza (Nota MI 388 del 17-03-2020))**

Note: 8