

PROCEDURA DI EVACUAZIONE

Destinatari:
**TUTTI I PRESENTI
NELLA SCUOLA**

in caso di sisma

porsi al riparo sotto le scrivanie, comunque **ALLONTANARSI DAL CENTRO DEI LOCALI** disponendosi lungo i muri portanti, vicino a pilastri, sotto le travi **LONTANO DALLE FINESTRE**

Il **SEGNALE DI ALLARME** è dato dalla sirena di allarme:

Al suono della sirena di allarme,

tutto il personale e gli studenti INTERROMPONO LE ATTIVITA'
e si predispongono all'uscita IN ATTESA DEL SEGNALE DI EVACUAZIONE

Il **SEGNALE DI EVACUAZIONE** è dato dalla
SIRENA DI ALLARME + CAMPANELLO

Al segnale di evacuazione,
tutto il personale e gli studenti applicano le specifiche procedure
previste dal piano di evacuazione secondo le modalità indicate per i differenti
destinatari;

tutte le persone estranee presenti in Istituto
(genitori, operai, fornitori)

abbandonano l'edificio seguendo le vie di fuga segnalate nel luogo in cui si
trovano e raggiungono il

PUNTO DI RACCOLTA

PIAZZA EUROPA (vedi planimetria)

comunicando la propria presenza al **Responsabile del controllo,**
che si trova nel "Punto di Raccolta"

solo in caso di sisma:

RAGGIUNGERE IL PUNTO DI RACCOLTA
SENZA UTILIZZARE AREE PORTICATE !!

È SEMPRE VIETATO

IL RIENTRO NELL'EDIFICIO

PRIMA

DELLA COMUNICAZIONE DI CESSATO ALLARME

DA PARTE DEL DIRIGENTE O SUO INCARICATO

PROCEDURA DI EVACUAZIONE

Destinatari:
DOCENTI

In caso di emergenza DURANTE L'ORA DI LEZIONE:

AL **SEGNALE DI ALLARME (= SIRENA)** I DOCENTI DEVONO:

- **PRENDERE IL FASCICOLO DI CLASSE**
(elenco + moduli evacuazione – che si trova nella cassetta della posta di classe-)
- **ORDINARE GLI ALUNNI A COPPIE IN FILA**
(niente zaini, solo se necessario gli indumenti per coprirsi se è freddo)

IL DOCENTE SI PRENDE CARICO ANCHE DI EVENTUALI STUDENTI DI ALTRE CLASSI CHE SI TROVANO NELLA SUA AULA.

- **ATTENDERE L'EVENTUALE SEGNALE DI EVACUAZIONE**
(SIRENA DI ALLARME + CAMPANELLO)

AL **SEGNALE DI EVACUAZIONE** I DOCENTI DEVONO:

GUIDARE LA FILA

e con passo sollecito raggiungere l'uscita di sicurezza **prevista o più opportuna** facendo mantenere la calma, **gli studenti DEVONO:**

RIMANERE COMPATTI - NON CORRERE - NON SPINGERE - NON GRIDARE

ATTENZIONE A NON INTRALCIARE I FLUSSI PROVENIENTI DAI PIANI SUPERIORI:

SE NON È CONOSCIUTO IL PUNTO IN CUI SI È VERIFICATA L'EMERGENZA HANNO LA PRECEDENZA!!

- IN CASO DI ALUNNO PORTATORE DI HANDICAP O CON PROBLEMI DI DEAMBULAZIONE O FERITO, GLI ALUNNI INCARICATI DEL SOCCORSO SI OCCUPERANNO DI LUI E USCIRANNO A CORRIDOIO LIBERO DOPO TUTTI GLI ALTRI, PORTANDO IL FERITO NEGLI SPAZI PRESENTI SUI RIPIANI DELLE SCALE DI SICUREZZA (**LUOGO SICURO**).
SARÀ L'INSEGNANTE A SEGNALARE LA SITUAZIONE AL PERSONALE DELLA SCUOLA.

NON UTILIZZARE GLI ASCENSORI

seguire la segnaletica o le luci di emergenza nel caso di ridotta visibilità per la presenza di fumo
ASSOLUTAMENTE NON TORNARE INDIETRO

Abbandonare l'edificio e:

dirigersi al punto di raccolta (PIAZZA EUROPA) e
DISPORSI COME SPECIFICATO NELLA PLANIMETRIA ALLEGATA,
senza passare vicino ai muri o sotto i portici della scuola o altro edificio in caso di sisma:

È ASSOLUTAMENTE VIETATO SOSTARE IN STRADA!!


CONSEGNARE al Responsabile del controllo nel "Punto di Raccolta" indicato nella planimetria allegata, **il MODULO COMPILATO** con l'elenco degli alunni presenti:

È ASSOLUTAMENTE VIETATO

IL RIENTRO NELL'EDIFICIO

PRIMA

DELLA COMUNICAZIONE DI CESSATO ALLARME
DA PARTE DEL DIRIGENTE O SUO INCARICATO



PROCEDURA DI EVACUAZIONE

Destinatari:
STUDENTI

in caso di emergenza In ogni classe sono **individuati alunni** con le seguenti mansioni:

2 alunni APRI FILA DI NORMA, GLI ALUNNI DEI BANCHI PIU' VICINI ALL'USCITA	con incarico di: aprire la porta della propria classe guidare la fila verso l'uscita
2 alunni CHIUDI FILA DI NORMA, GLI ALUNNI DEI BANCHI PIU' DISTANTI DALL'USCITA	con incarico di: controllare che nessuno sia rimasto in aula CHIUDERE LE FINESTRE APERTE USCIRE CHIUDENDO LA PORTA chiudere la fila
2 alunni del SOCCORSO (+ 2 alunni di RISERVA)	con incarico di: aiutare coloro che hanno problemi di handicap, di deambulazione o feriti.

Al **SEGNALE DI ALLARME (= SIRENA) TUTTI DEVONO**

- **INTERROMPERE immediatamente le attività** in atto, indossando se necessario il cappotto, senza preoccuparsi di zaini e libri
- **DISPORSI ORDINATAMENTE a coppie in fila**

Al **SEGNALE DI EVACUAZIONE (= sirena+campanello) TUTTI DEVONO**

- **SEGUIRE L'INSEGNANTE** con passo **veloce ma senza correre**, mantenendo una fila **ORDINATA E COMPATTA**

NON SPINGERE - NON GRIDARE - NON OSTACOLARE IL DEFLUSSO VERSO L'USCITA

Giunti all'esterno proseguire **COMPATTI** fino a **raggiungere il PUNTO DI RACCOLTA** → **È ASSOLUTAMENTE VIETATO SOSTARE IN STRADA**
mantenere unita la classe per facilitare l'appello e la compilazione del modulo dei presenti.

Gli alunni che al momento dell'allarme non si trovano in aula

devono entrare nell'aula più vicina al luogo dove si trovano unendosi alla classe e al docente ivi presenti. Raggiunto il punto di raccolta indicato, riunirsi alla propria classe o segnalare agli addetti al controllo la loro presenza.

**IN ASSENZA DELL'INSEGNANTE, È COMPITO DEGLI STUDENTI
APRIFILA CONDURRE IL GRUPPO AL PUNTO DI RACCOLTA, per cui:**

la PROCEDURA DESTINATA AI DOCENTI

DEVE ESSERE CONOSCIUTA ANCHE DAGLI STUDENTI.

SE L'EMERGENZA SCATTA DURANTE L'INTERVALLO



- seguire le vie di fuga segnalate e raggiungere il punto di raccolta previsto per la propria classe;
- i rappresentanti di classe raggruppano le classi e fanno l'autoappello: ciascun allievo verifica che sia presente il compagno precedente e quello successivo nell'elenco; se ne viene constatata l'assenza, la segnalano ai rappresentanti; i rappresentanti compilano un verbale e lo portano al **Responsabile del controllo** nel "Punto di Raccolta".

È ASSOLUTAMENTE VIETATO IL RIENTRO NELL'EDIFICIO

PRIMA DELLA COMUNICAZIONE DI CESSATO ALLARME

DA PARTE DEL DIRIGENTE O SUO INCARICATO

E SENZA LA GUIDA DEL DOCENTE



PROCEDURA DI EVACUAZIONE

Destinatari:
**PERSONALE
DI SEGRETERIA**

in caso di sisma

porsi al riparo sotto le scrivanie


o comunque **ALLONTANARSI DAL CENTRO DELL'UFFICIO**

disponendosi lungo i muri portanti o vicino a pilastri e sotto le travi **LONTANO DALLE FINESTRE**


Il **SEGNALE DI EVACUAZIONE** è dato dalla
SIRENA DI ALLARME + CAMPANELLO

Al segnale di evacuazione **TUTTO IL PERSONALE**, trascurando oggetti personali e qualsiasi materiale, **ABBANDONA L'EDIFICIO** e si dirige al punto di raccolta in **PIAZZA EUROPA** dove **comunica al Preposto alla Sicurezza l'avvenuta evacuazione dell'Ufficio.**

È VIETATO



IL RIENTRO NELL'EDIFICIO



PRIMA

DELLA COMUNICAZIONE DI CESSATO ALLARME
DA PARTE DEL DIRIGENTE O SUO INCARICATO

PROCEDURA DI EVACUAZIONE

Destinatari:
**COLLABORATORI
SCOLASTICI**

in caso di sisma

porsi al riparo sotto le scrivanie
o comunque **ALLONTANARSI DAL CENTRO DELL'UFFICIO**
disponendosi lungo i muri portanti o vicino a pilastri e sotto le travi
LONTANO DALLE FINESTRE

Il **SEGNALE DI EVACUAZIONE** è dato dalla
SIRENA DI ALLARME + CAMPANELLO

Al segnale di evacuazione, **CONTRIBUIRE ALLA RAPIDA EVACUAZIONE DELL'EDIFICIO COMUNICANDO AI DOCENTI eventuali BLOCCHI OD INTASAMENTI DELLE SCALE DI SICUREZZA**

uscite le classi, verificare nella propria zona di competenza che
I BAGNI SIANO VUOTI e che
LE PORTE DELLE AULE E DEI LABORATORI SIANO CHIUSE

A controllo completato, **ABBANDONARE L'EDIFICIO** dirigendosi al **punto di raccolta** in **PIAZZA EUROPA** dove **si comunica al Preposto alla Sicurezza l'avvenuta evacuazione del proprio settore:**

È VIETATO

IL RIENTRO NELL'EDIFICIO

PRIMA

DELLA COMUNICAZIONE DI CESSATO ALLARME
DA PARTE DEL DIRIGENTE O SUO INCARICATO