

PROCEDURA DI EVACUAZIONE

Destinatari:
**TUTTI I PRESENTI
NELLA SCUOLA**

Disposizioni comportamentali in caso di emergenza.

1) IL **SEGNALE DI EVACUAZIONE** è dato dal suono del campanello:

1 SQUILLO LUNGO	4 SQUILLI CORTI
----------------------------------	----------------------------------

in caso di sisma, porsi al riparo sotto i banchi o comunque **ALLONTANARSI DAL CENTRO DELL'AULA** disponendosi lungo i muri portanti o vicino a pilastri e sotto le travi.

2) Al segnale di evacuazione,

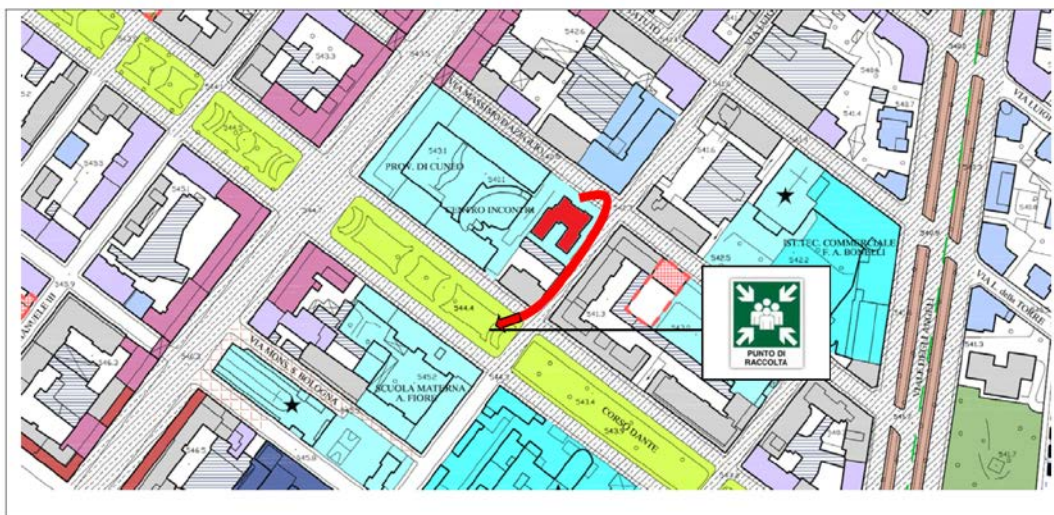
**tutto il personale e gli studenti
applicano le specifiche procedure**

previste dal piano di evacuazione secondo le modalità indicate per i differenti destinatari;

**tutte le persone estranee presenti in Istituto
(genitori, operai, fornitori)**

abbandonano l'edificio seguendo le vie di fuga segnalate nel luogo in cui si trovano e raggiungono il

PUNTO SICURO DI RACCOLTA:



Comunicata la propria presenza al **Responsabile del controllo**, che si trova nel "**Punto di Raccolta**".

**SI ATTENDE IN OGNI CASO LA COMUNICAZIONE DI CESSATO
ALLARME DA PARTE DEL RESPONSABILE DEL CONTROLLO
PRIMA DI QUALSIASI RIENTRO NELL'EDIFICIO.**

PROCEDURA DI EVACUAZIONE

Destinatari:
DOCENTI

Disposizioni comportamentali in caso di **emergenza DURANTE L'ORA DI LEZIONE:**

AL **SEGNALE DI EVACUAZIONE** I DOCENTI DEVONO:

Occuparsi esclusivamente della classe in cui si opera provvedendo a:

- **PRENDERE IL FASCICOLO DI CLASSE**
(elenco + moduli evacuazione – che si trova nella cassetta della posta di classe-)
- **ORDINARE GLI ALUNNI A COPPIE IN FILA**
(niente zaini, solo se necessario gli indumenti per coprirsi se è freddo)

IL DOCENTE SI PRENDE CARICO ANCHE DI EVENTUALI STUDENTI DI ALTRE CLASSI CHE SI TROVANO NELLA SUA AULA.

nel caso sia presente un alunno portatore di handicap o con problemi di deambulazione oppure ferito, gli alunni incaricati del soccorso si occuperanno di lui e usciranno a corridoio libero dopo tutti gli altri, portando il ferito negli appositi spazi creati sulle scale di sicurezza (**LUOGO SICURO**). Sarà l'insegnante a segnalare la situazione al personale della scuola.

GUIDARE LA FILA di passo sollecito e raggiungere le scale di sicurezza cercando di mantenere la calma: **gli studenti DEVONO:**

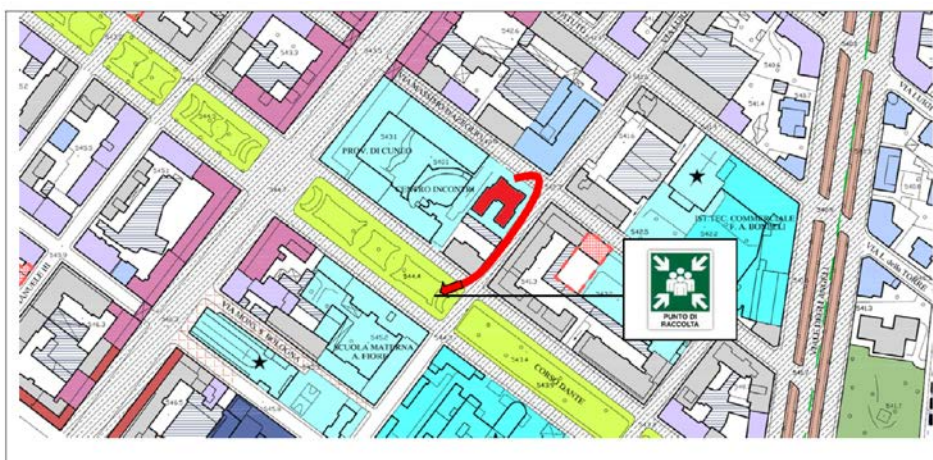
NON CORRERE - NON SPINGERE - NON GRIDARE

NON UTILIZZARE GLI ASCENSORI per scendere ma seguire la segnaletica o le luci di emergenza nel caso in cui la visibilità sia ridotta per la presenza di fumo.

ASSOLUTAMENTE NON TORNARE INDIETRO

Abbandonare l'edificio e:

- **dirigersi al punto di raccolta** senza passare o sostare vicino o sotto i muri perimetrali della scuola o altro edificio in caso di sisma;



CONSEGNARE al Responsabile del controllo, che si trova nel "Punto di Raccolta", il MODULO COMPILATO con l'elenco degli alunni presenti;

È ASSOLUTAMENTE VIETATO RIENTRARE IN ISTITUTO SENZA SPECIFICA ISTRUZIONE DEL RESPONSABILE:

ATTENDERE che il Responsabile del controllo dia IL PERMESSO PER IL RIENTRO nelle classi.

PROCEDURA DI EVACUAZIONE

Destinatari:
STUDENTI

Disposizioni comportamentali in caso di emergenza:
In ogni classe sono **individuati alunni** con le seguenti mansioni:

2 alunni apri fila
DI NORMA, SONO GLI ALUNNI DEI
BANCHI PIU' VICINI ALL'USCITA

con incarico di:
aprire la porta della propria classe
guidare la fila verso l'uscita

2 alunni chiudi fila
DI NORMA, SONO GLI ALUNNI DEI
BANCHI PIU' DISTANTI
DALL'USCITA

con incarico di:
chiudere la fila
controllare che nessuno sia rimasto in aula: effettuato il controllo, **DOPO AVER CHIUSO FINESTRE APERTE, USCIRE CHIUDENDO LA PORTA.**

2 alunni del soccorso
(+2 alunni di riserva)

con incarico di:
aiutare coloro che hanno problemi di handicap o feriti.

Al **SEGNALE DI EVACUAZIONE** **TUTTI DEVONO interrompere immediatamente le attività** in atto, indossando se necessario il cappotto, senza preoccuparsi di zaini e libri **disporsi ordinatamente a coppie in fila** seguire l'insegnante con **passo veloce ma senza correre**, mantenendo in modo ordinato la fila.

Non spingere - evitare di gridare.

Non si deve ostacolare il deflusso verso l'uscita.

Giunti all'esterno si deve proseguire fino a **raggiungere il PUNTO DI RACCOLTA** indicato e riunire la classe per facilitare l'appello e la compilazione del modulo dei presenti.

Gli alunni che al momento dell'allarme non si trovano in aula devono entrare nell'aula più vicina al luogo dove si trovano unendosi alla classe e al docente ivi presenti. Raggiunto il punto di raccolta indicato, riunirsi alla propria classe o segnalare agli addetti al controllo la loro presenza.

IN CASO DI ASSENZA DELL'INSEGNANTE, E' COMPITO DEGLI STUDENTI APRIFILA CONDURRE IL GRUPPO AL PUNTO DI RACCOLTA,
per cui:

E' NECESSARIO che la PROCEDURA DESTINATA AI DOCENTI SIA CONOSCIUTA ANCHE DAGLI STUDENTI.

SE L'EMERGENZA SCATTA DURANTE L'INTERVALLO

tutti seguono le vie di fuga segnalate nel luogo in cui si trovano e raggiungono il punto di raccolta; i rappresentanti di classe raggruppano le classi e fanno l'autoappello: ciascun allievo verifica che sia presente il compagno precedente e quello successivo nell'elenco; se ne viene constatata l'assenza, la segnalano ai rappresentanti; i rappresentanti compilano un verbale e lo portano al **Responsabile del controllo**, che si trova nel "Punto di Raccolta".

PROCEDURA DI EVACUAZIONE

Destinatari:
**COLLABORATORI
SCOLASTICI**

Disposizioni comportamentali in caso di emergenza.

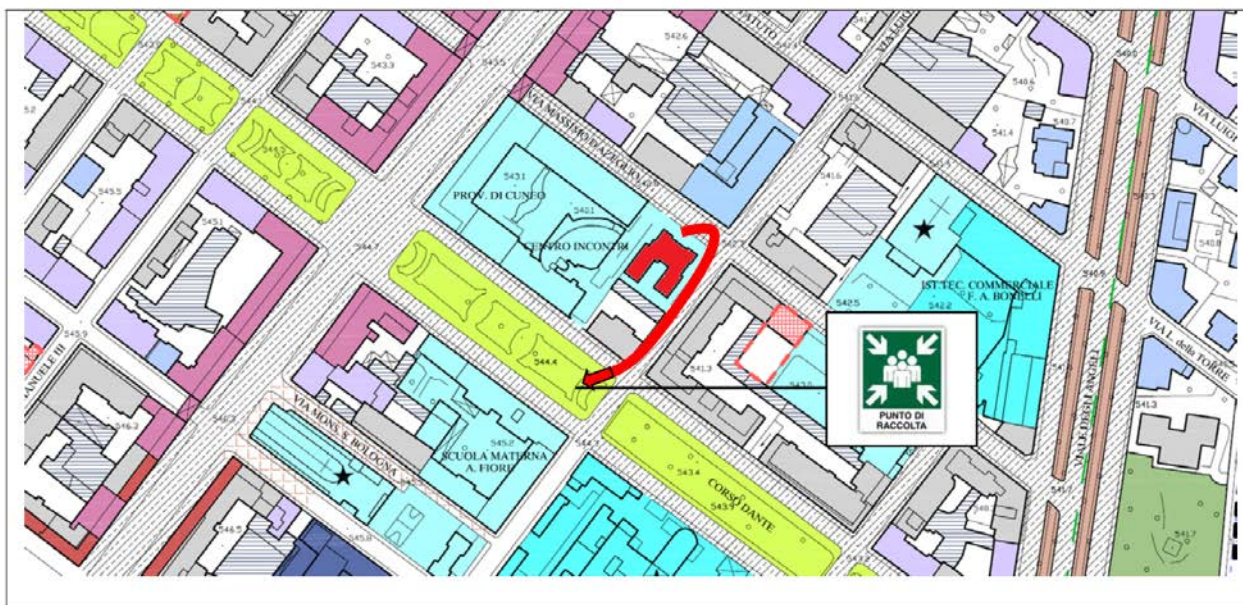
1) IL **SEGNALE DI EVACUAZIONE** è dato dal suono ripetuto del campanello;

in caso di sisma, porsi al riparo sotto le scrivanie o comunque **ALLONTANARSI DAL CENTRO DEI LOCALI** disponendosi lungo i muri portanti o vicino a pilastri e sotto le travi **LONTANO DALLE FINESTRE**.

2) Al segnale di evacuazione, i collaboratori scolastici **CONTRIBUISCONO ALLA RAPIDA EVACUAZIONE DELL'EDIFICIO COMUNICANDO AI DOCENTI** che guidano le classi eventuali **BLOCCHI OD INTASAMENTI DELLE SCALE DI SICUREZZA**;

3) Uscite le classi, i collaboratori verificano nella propria zona di competenza che **i bagni siano vuoti** e che **le porte delle aule e dei laboratori siano chiuse**;

4) A controllo completato, i collaboratori abbandonano l'edificio dirigendosi al punto di raccolta **dove comunicano al Preposto alla Sicurezza l'avvenuta evacuazione del proprio settore**,



**ATTENDENDO IN OGNI CASO LA COMUNICAZIONE DI CESSATO
ALLARME DA PARTE DEL DIRIGENTE O SUO INCARICATO
PRIMA DI QUALSIASI RIENTRO NELL'EDIFICIO.**