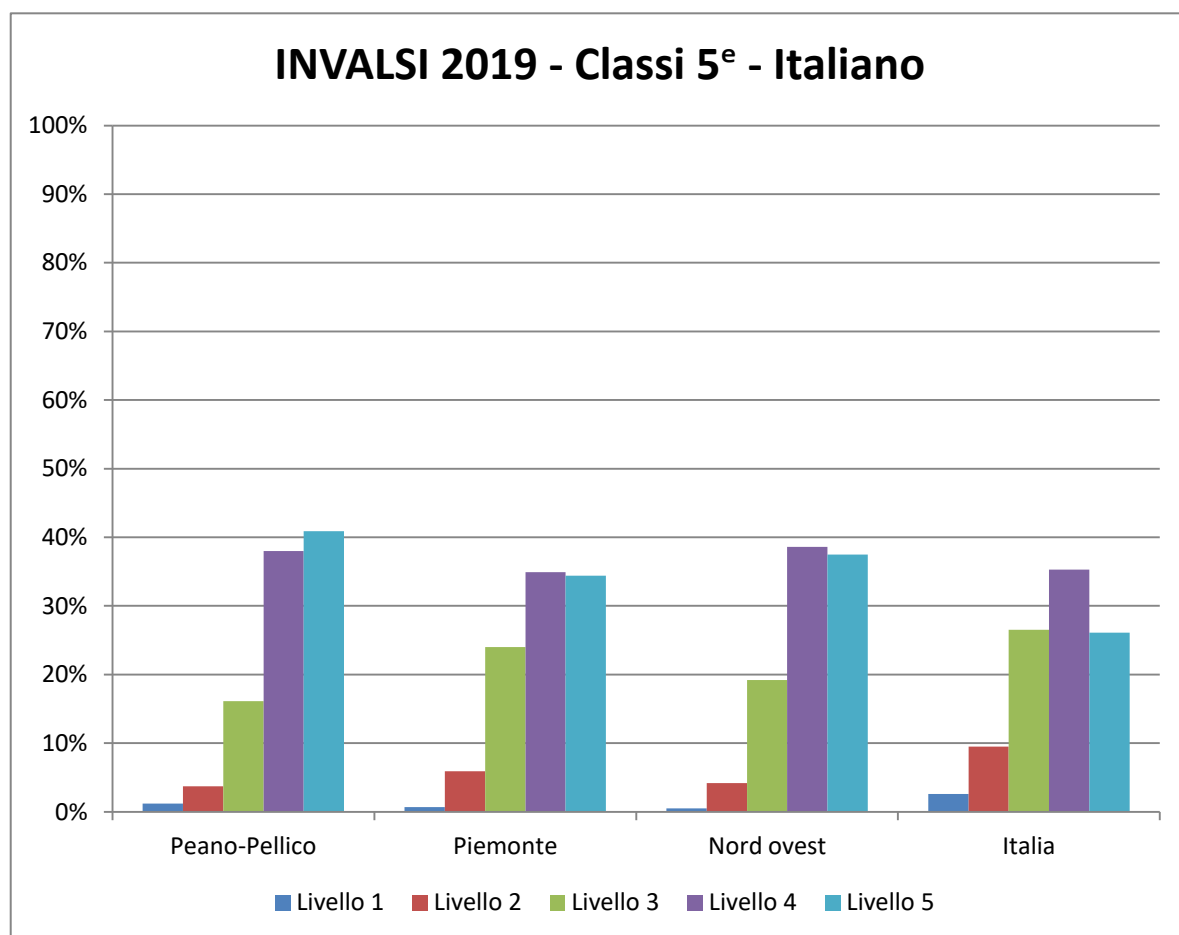


Classi quinte

Distribuzione degli studenti nei livelli di apprendimento **Italiano**

Licei scientifici e classici

| | Peano-Pellico | Piemonte | Nord ovest | Italia |
|------------------|----------------------|-----------------|-------------------|---------------|
| Livello 1 | 1,2% | 0,7% | 0,5% | 2,6% |
| Livello 2 | 3,7% | 5,9% | 4,2% | 9,5% |
| Livello 3 | 16,1% | 24,0% | 19,2% | 26,5% |
| Livello 4 | 38,0% | 34,9% | 38,6% | 35,3% |
| Livello 5 | 40,9% | 34,4% | 37,5% | 26,1% |

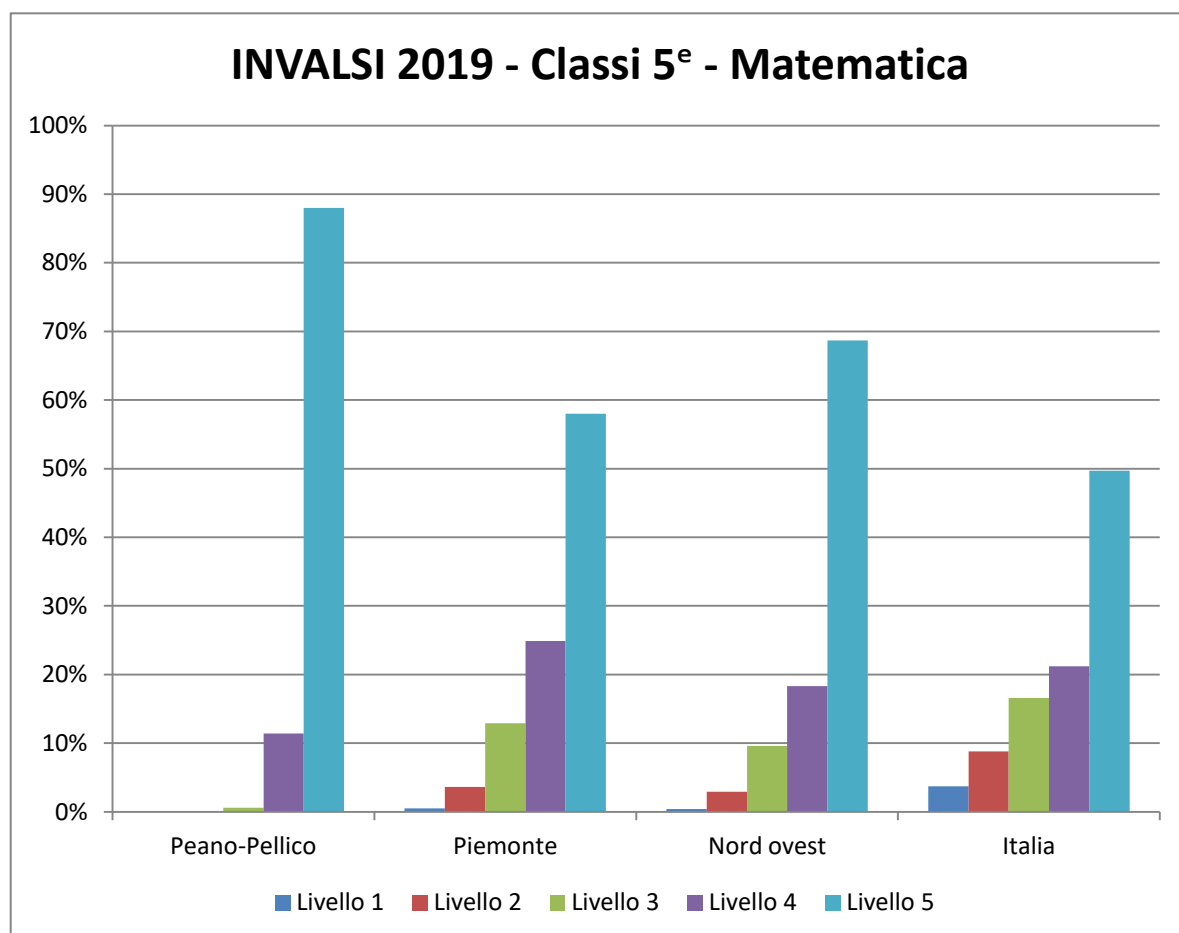


Classi quinte

Distribuzione degli studenti nei livelli di apprendimento **Matematica**

Licei scientifici

| | Peano-Pellico | Piemonte | Nord ovest | Italia |
|------------------|----------------------|-----------------|-------------------|---------------|
| Livello 1 | 0,0% | 0,5% | 0,4% | 3,7% |
| Livello 2 | 0,0% | 3,6% | 2,9% | 8,8% |
| Livello 3 | 0,6% | 12,9% | 9,6% | 16,6% |
| Livello 4 | 11,4% | 24,9% | 18,3% | 21,2% |
| Livello 5 | 88,0% | 58,0% | 68,7% | 49,7% |

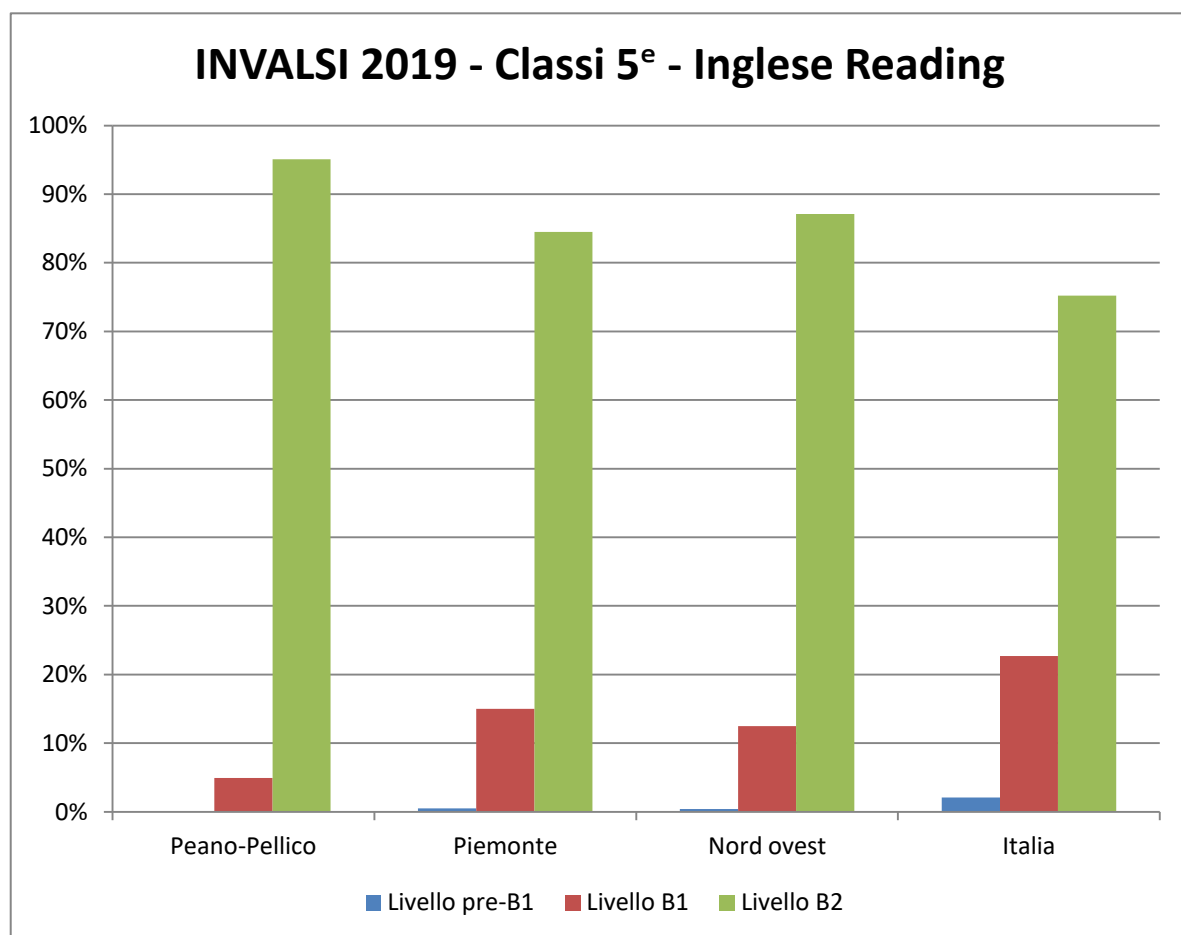


Classi quinte

Distribuzione degli studenti nei livelli di apprendimento **Inglese Reading**

Licei scientifici e classici

| | Peano-Pellico | Piemonte | Nord ovest | Italia |
|-----------------------|----------------------|-----------------|-------------------|---------------|
| Livello pre-B1 | 0,0% | 0,5% | 0,4% | 2,1% |
| Livello B1 | 4,9% | 15,0% | 12,5% | 22,7% |
| Livello B2 | 95,1% | 84,5% | 87,1% | 75,2% |



Classi quinte

Distribuzione degli studenti nei livelli di apprendimento **Inglese Listening**

Licei scientifici e classici

| | Peano-Pellico | Piemonte | Nord ovest | Italia |
|-----------------------|----------------------|-----------------|-------------------|---------------|
| Livello pre-B1 | 1,7% | 1,9% | 1,5% | 8,4% |
| Livello B1 | 17,7% | 29,2% | 25,1% | 38,1% |
| Livello B2 | 80,7% | 69,0% | 73,4% | 53,5% |

